

A light blue map of Japan is visible in the background, showing the four main islands: Hokkaido, Honshu, Shikoku, and Kyushu. The map is semi-transparent and serves as a backdrop for the text.

外国免許の 日本免許への切り替え

熊本県地域振興部国際課

JET参加者の自動車運転

- 職務外において運転する場合は、特に制限を加えることはできない。
(契団マニュアル41ページ)
- JETに伝えておきたいこと
 - ① 地方公務員という身分を持つことから生じる社会的責任
 - ② 日本の交通法規や保険制度

国際免許

■ 運転できる期間:

日本に上陸した日から1年間または国際免許証の有効期間のいずれかの短い期間




再契約JET参加者が運転する場合は、必ず日本免許への切り替えが必要！！

いつから手続きを始める？

- 国際運転免許証が切れる **2ヶ月前**から受け付けてくれる。
- **予約が必要**で、1ヶ月先まで予約が取れないこともあるので、早めに予約する。
- 外国免許から日本免許の切り替えには、免許取得に関する聞き取り調査に時間がかかるため、**1日に2、3人**しか受け付けてくれない！

外国免許を日本免許に 切り替えるには？

- 有効な本国(外国)の免許を有していること
- 有効な本国の免許を取得後、その国に通算して3ヶ月以上滞在していること



「大学等の成績証明書」が確認しやすい
※ただし、原本証明をしておくことが必要

その他3ヶ月以上の滞在を 証明できるもの

- 在職証明書
- パスポート
※ただし、出国の印鑑がついてないものは
証明にならないので注意！
- 消印のある郵便物
免許証取得日前から取得後3ヶ月以上の滞在(同国内のものなら転居していても可)を証明できるよう、3通以上準備する
- 公共料金の証明書、入院や通院の領収書

その他気をつけておきたいこと

- ✦ 書類を事前に揃えておくことが大事！！
居住を証明する書類が無かったりすると、日本免許取得に大幅に時間がかかり、国際運転免許証の期限が切れても免許がない、無免許状態に…
- ✦ 外国免許証の翻訳文が必要
JAFで入手できます
JAF本部の場合 費用:3000円+290円(送料)
- ✦ 国際免許では、原付には乗れません。別途免許を取得する必要があります。

実技試験は簡単に合格するの？

- ◆ 正直なところ、よく落ちます。
多くの国では自動車学校に通わず、免許を取得する
場合が多いため、1度の受験で合格するのは難しい。

不合格を告げられ、トラブルになったり、そのまま再
受験せず無免許の状態ですら車に乗り続けている可能
性が...

- ◆ チケット制(時間制)で実技の練習をしてくれる自動
車学校に行くこともお勧め。
パークドームそば: 豊福自動車学校 388-0509

実技試験が必要となる国

※数字はh20熊本県配置人数

h20 技能試験有り		
US	アメリカ	89
SA	南アフリカ	11
IN	インド	4
YS	シンガポール	3
CH	中国	2
JM	ジャマイカ	1
		110

h20 書類・適性試験のみ		
CN	カナダ	15
UK	イギリス	14
NZ	ニュージーランド	6
AU	オーストラリア	3
IR	アイルランド	2
KN	オランダ	1
GR	ドイツ	1
		42

筆記試験は簡単に合格するの？


- ◆ 筆記試験(知識の確認)は、英語で受験でき合格しやすい。
- ◆ 過去問などを入手し、事前に勉強しておくことが望ましい。

入手先: 株式会社トヨタ名古屋教育センター

Tel 052-832-2161

<http://www.e-chubu.jp/center/index.html>

受験当日の流れ



10時までには受付に行こう！

- まず入口正面のエスカレーターで2階へ上がる。
- 左に曲がり、奥の開いている扉から入り、中の細い通路を歩いて奥へ行く。
- たくさんの職員の方が働いているので、予約した名前と免許切替に来たことを告げる。



①まず書類審査と聞き取り調査があります

- ここで書類審査や聞き取り調査があります。
- 全く日本語が分からない場合は、通訳の人と一緒にの方が望ましい。
- この後、筆記試験が別室であります。



②視力検査などの適性検査を受けます

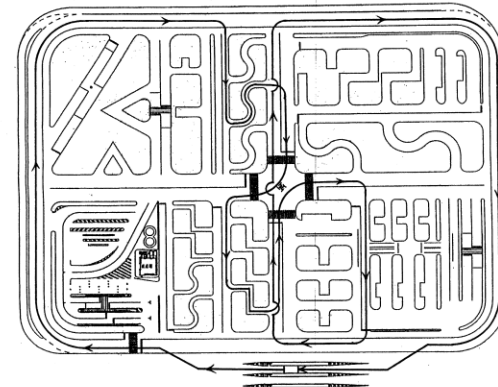
- 実技試験コースに向かって一番左奥のブースで適性検査を受けます。
- 適性検査が終わったら2階中央の掲示板で今日の実技検査のコース(1コースor 2コース)を確認しておこう。
- 昼休みの間に、コースの下見ができます。



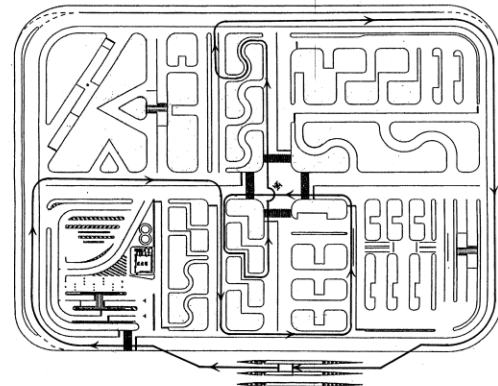
コースは2パターンです(当日発表)

- 坂道発進はありません。
- 車庫入れや縦列駐車もありません。
- S字やクランクがあります。
- 試験官は、事前にどういった点に注意すべきか教えることはできません→練習専門の自動車学校で習っておきましょう！


外免普一, 1コース



外免普一, 2コース



③ 13:00 から技能検査です



- 13:00 2階中央奥の技能検査試験場の前に集合。
- 写真左の入口から入り、写真右のところからそれぞれ試験場に降りていく。
- 順番が来たら、写真右真下の発車場所からスタート。

落ち着いて運転しよう！！



- **安全確認**などをしっかりすることが減点を防ぐコツ



もし不合格になってしまったら・・・

- 聞き取り調査は終わっているなので、予約無しで、平日ならいつでも再受験できます。
 - 実技試験のみ不合格であれば、筆記試験合格後半年間は、筆記試験無しで再受験できます。
 - 実技試験のみの受験であれば、11:30頃免許センターに行き、受付をしてください。
-

JETが試験から帰ってきたら・・・

- 必ず結果を確認してください。
- 合格していたら、免許のコピーを取るなど、安全に車を運転できる状態が整っているか確認してください。
- 不合格の場合は、しっかり励まし、合格するまで再受験を促してください！

もし不合格のまま過ごしていると・・・



もし、無免許で事故を起こしたら・・・

有望な彼らの未来のために

● 切り替えの確認を
お願いします！



無くそう
無免許運転！！